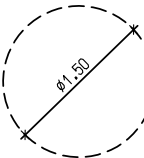






LEYENDA

-  CIRCULO CUMPLIMIENTO ACCESIBILIDAD ϕ 1.50m
-  SEÑAL DE LA EVACUACION
- EI-60/120** RESISTENCIA AL FUEGO PAREDES Y TECHOS
-  CARTEL SITUACION EXTINTOR
-  EXTINTOR POLVO SECO 6 kg
-  EMERGENCIA Y SEÑALIZACION

Plano Modificado

REFORMA Y ADAPTACIÓN PARA: CENTRO DE ESTIMULACION PRECOZ

SITUACIÓN: C/Blasco Ibañez LA POBLA DE VALLBONA

PROMOTOR: M.I. Ayuntamiento de La Pobla de Vallbona

ACCESIBILIDAD Y DB SI

Nº: 13

FECHA: Diciembre 2009 ESCALA: 1/100



GABINETE TÉCNICO MUNICIPAL
Avda. Colón, nº93,
Telf 96.276.00.50
La Pobla de Vallbona
(Valencia)

Arquitecto: **Francisco Silla Sevilla**