

Manual d'identitat corporativa
Ajuntament de la Pobla de Vallbona

V.1.0

Introducció

1. Elements bàsics

- 1.1 El símbol corporatiu _ 5
- 1.2 Construcció del símbol corporatiu _ 6
- 1.3 La marca corporativa _ 7
- 1.4 Àrea de respecte i dimensió mínima _ 8
- 1.5 La marca corporativa versió en negatiu _ 9
- 1.6 Versions monocromes en negre _ 10
- 1.7 La marca vertical _ 11
- 1.8 Colors _ 12
- 1.9 Tipografia _ 13
- 1.10 Usos de la marca sobre fons _ 14
- 1.11 Usos incorrectes _ 15
- 1.12 Convivència marca corporativa amb Àrea _ 16
- 1.13 Convivència amb altres marques institucionals _ 19

2. Aplicacions papereria

- 2.1 Segell _ 21
- 2.2 Targeta _ 22
- 2.3 Targeta Alcaldia _ 23
- 2.4 Paper de carta _ 24-25
- 2.5 Carpeta corporativa _ 26
- 2.6 Carpeta expedients _ 27

- 2.7 Carpetes: Junta de Govern, Comissió informativa i Ple _ 28-30
- 2.8 Sobre americà _ 31
- 2.9 Sobres grans _ 32
- 2.10 Invitació _ 33
- 2.11 Signatura correu electrònic _ 34

Aplicacions

- 3.1 Cartelleria _ 36
- 3.2 Cartell Din A2 _ 37
- 3.3 Cartell A3 _ 38
- 3.4 Fullets _ 39
- 3.5 Fullets _ 40
- 3.6 Fotoreclam institucional (Photocall)_ 41
- 3.7 Desplegable (Rollup)_ 42
- 3.8 Vehicles _ 43
- 3.9 Uniformes _ 44
- 3.10 Xarxes socials _ 45

L'Ajuntament de la Pobla de Vallbona ha vingut utilitzant fins al moment una identitat visual en la qual es mostraven sense un criteri definit diferents imatges, tipografies, colors, i en diferents composicions i proporcions.

La falta d'estabilitat, així com la disparitat en l'aplicació d'una única imatge corporativa institucional dificultava, d'una banda, la projecció pública de l'administració, i d'altra banda, la identificació de la institució municipal en qualsevol de les seues comunicacions amb la ciutadania d'una manera pròpia i diferenciada.

Abordem la creació d'una imatge corporativa de l'Ajuntament de la Pobla de Vallbona, que tindrà com a elements d'identificació corporativa el símbol corporatiu o emblema juntament amb la seua tipografia i colors corporatius.

Amb l'elaboració de la nova imatge corporativa de l'Ajuntament i del present manual d'ús es busca respectar i valorar la història i tradició, al mateix temps que se segueixen les disposicions contemplades en el Decret de 72/2015 de 15 de maig, pel qual es regulen els símbols, tractaments i honors de les entitats locals de la Comunitat Valenciana.

Plantegem una imatge corporativa pròpia per part de l'Ajuntament de la Pobla de Vallbona que siga única, coherent, estable, funcional, capaç d'adaptar-se a nous conceptes i també a nous usos, marcats especialment per una clara tendència cap a les comunicacions digitals.

L'objectiu prioritari d'aquest manual és normalitzar d'una manera clara i precisa els possibles usos i aplicacions de la nova imatge gràfica de l'Ajuntament. Les normes desenvolupades en el mateix han de ser d'obligat compliment com a garantia que la imatge de la institució queda definida d'acord amb els principis establerts en aquest i s'aconsegueix projectar una imatge única i clara de la institució local. A més, estableix les bases per a aplicacions que siga necessari desenvolupar en el futur.

El seu ús és d'obligat compliment per als departaments, Regidories o empreses públiques dependents de l'Ajuntament, així com per als diferents proveïdors externs de suports gràfics, ja siguen dissenyadors, impressors, entre altres.

En aquest manual s'aborden els elements essencials de la imatge corporativa, la papereria i la imatge en suports digitals, realitzant especial èmfasi en les aplicacions i comunicacions internes i externes, així com en els usos correctes del nou emblema o símbol corporatiu de l'Ajuntament de la Pobla de Vallbona.

Elements bàsics

1

1.1 El símbol corporatiu


El símbol és una versió sintètica de l'escut de la ciutat. En la part superior figuren les quatre barres de Jaume I. En la part inferior la caserna esquerra representa tres moreres i en el dret la població.

Els colors s'han reduït a un, una tonalitat derivada del blau, amb matisos entre el blau i el color del metall acer, buscant aportar sobrietat i fortalesa, la de la institució a la qual representa.



1.2 Construcció del símbol corporatiu

Esquema de traçat del símbol, mitjançant el qual s'estableix la relació entre les diferents parts que el componen.



1.3 La Marca corporativa

Està composta pel símbol a l'esquerra i el logotip a la dreta.



**La Pobla
de Vallbona**
Ajuntament

1.4 Àrea de respecte i dimensió mínima

L'àrea definida té el propòsit de protegir i assegurar la visibilitat de la marca en totes les seues aplicacions. És imprescindible respectar l'àrea d'aïllament d'altres elements gràfics, com ara, textos, imatges o altres marques.

L'espai d'exclusió mínima equival a l'amplària del símbol de l'Ajuntament.

D'altra banda, la mida mínima recomanada per a la marca és de 10 mm. Amb una mida inferior la llegibilitat gràfica de la marca es veu compromesa.



1.5 La marca corporativa versió en negatiu

Està permesa la reproducció en negatiu del distintiu sobre el color corporatiu o altres colors que vinguen donats per dissenys externs.



1.6. Versions monocromes en negre

Aquesta versió només s'utilitzarà quan no siga possible la reproducció en color o en els casos d'impressió que ho requerisquen. A més de la versió en positiu en negre existeix una d'específica per als casos en què la identitat haja d'anar en negatiu.



**La Pobla
de Vallbona**
Ajuntament



**La Pobla
de Vallbona**
Ajuntament

1.7 La marca vertical

En aquells casos en els quals la versió principal (horitzontal) no puga utilitzar-se per necessitats específiques del suport o de la impressió, es podrà utilitzar la versió vertical.



La Poble de Vallbona
Ajuntament



La Poble de Vallbona
Ajuntament


1.8 Colors

Els dos colors establerts per a la paleta bàsica són: l'acer i el negre, i són els colors corporatius.


Amb la finalitat d'enriquir la gamma de colors, s'ha incorporat quatre colors més: el roig, el groc, el blau aqua i el verd, que es denominaran colors secundaris, i que poden ser utilitzats en presentacions, dissenys, entre d'altres.

Per a les aplicacions ofimàtiques, com ara, PowerPoint, Word o Excel es recomana introduir les referències de color RGB a les mostres de color per a evitar qualsevol distorsió.


Colors corporatius




ACER	NEGRE
#536B94	#000000
RGB 83, 107, 148	RGB 0, 0, 0
CMYK 74, 56, 20, 03	CMYK 0, 0, 0, 100
Pantone 2139	Pantone Black 6
RAL 5023	RAL 9005



Colors secundaris



ROIG	GROC	AQUA	VERD
#F17962	#FDC252	#98CECE	#AFD161
RGB 241, 121, 98	RGB 253, 194, 82	RGB 152, 206, 206	RGB 175, 209, 97
CMYK 0, 50, 59, 5	CMYK 0, 23, 68, 1	CMYK 26, 0, 0, 19	CMYK 16, 0, 54, 18
Pantone 2344	Pantone 135	Pantone 7464	Pantone 2298
RAL 2012	RAL 1018	RAL 6027	RAL 6019



1.9 Tipografia

La tipografia és la Roboto, una família de fonts tipogràfiques de tipus sans-serif, d'ús lliure, que inclou diferents gruixos. La nova tipografia, de línies simples i pures, es caracteritza per la seua consistència, la qual cosa aporta funcionalitat i bona llegibilitat.

Aquesta font acompanyarà qualsevol comunicació que realitze l'Ajuntament. És la tipografia corporativa i s'haurà d'utilitzar en totes les comunicacions, siguen offline o digitals.

Es pot descarregar lliurement de la web de Googlefonts:

<https://fonts.google.com/specimen/Roboto#standard-styles>

Thin

ABCDEFGHIJKLMNOPQRSTUVWXYZ
abcdefghijklmnopqrstuvwxyz.1234567980

Light

ABCDEFGHIJKLMNOPQRSTUVWXYZ
abcdefghijklmnopqrstuvwxyz.1234567980

Regular

ABCDEFGHIJKLMNOPQRSTUVWXYZ
abcdefghijklmnopqrstuvwxyz.1234567980

Medium

ABCDEFGHIJKLMNOPQRSTUVWXYZ
abcdefghijklmnopqrstuvwxyz.1234567980

Bold

ABCDEFGHIJKLMNOPQRSTUVWXYZ
abcdefghijklmnopqrstuvwxyz.1234567980

Black

ABCDEFGHIJKLMNOPQRSTUVWXYZ
abcdefghijklmnopqrstuvwxyz.1234567980

Thin Italic

*ABCDEFGHIJKLMNOPQRSTUVWXYZ
abcdefghijklmnopqrstuvwxyz.1234567980*

Light Italic

*ABCDEFGHIJKLMNOPQRSTUVWXYZ
abcdefghijklmnopqrstuvwxyz.1234567980*

Regular Italic

*ABCDEFGHIJKLMNOPQRSTUVWXYZ
abcdefghijklmnopqrstuvwxyz.1234567980*

Medium Italic

*ABCDEFGHIJKLMNOPQRSTUVWXYZ
abcdefghijklmnopqrstuvwxyz.1234567980*

Bold Italic

*ABCDEFGHIJKLMNOPQRSTUVWXYZ
abcdefghijklmnopqrstuvwxyz.1234567980*

Black Italic

*ABCDEFGHIJKLMNOPQRSTUVWXYZ
abcdefghijklmnopqrstuvwxyz.1234567980*

1.10 Usos de la marca sobre fons

Amb fons blanc

Cal utilitzar la versió de color acer.

Amb fons de color clar

S'ha d'utilitzar la versió de color negre.

Amb fons obscur

Cal utilitzar la versió en negatiu en blanc.

Marca positiu acer



Marca positiu negre



Marca negatiu blanc



1.11 Usos incorrectes

S'han de mantindre les proporcions i el color entre els elements de la marca. Es considera un ús incorrecte la modificació compositiva del símbol o dels colors corporatius.

La marca haurà d'anar sempre sobre colors plans. A més, sobre degradats o fotografies que impedisquen una bona lectura caldrà utilitzar les versions en negatiu.

X



X



X



X



X



X



X



X



X



X



1.12 Convivència marca corporativa amb Àrea

Quan una acció va signada per l'Ajuntament ja no s'hi poden afegir distintius de cap Àrea o Regidoria. La marca de l'Ajuntament integra totes les Àrees i Regidories i els seus diferents departaments.

Per a les comunicacions internes i organitzatives es podran utilitzar les següents opcions:

Àrea+Àrea:

Quan dues o més Àrees actuen conjuntament en una mateixa acció s'ha d'adoptar només el símbol de l'Ajuntament de la Poble de Vallbona amb el propòsit de transmetre una imatge unívoca i coherent.



La Poble
de Vallbona
Ajuntament

Noves tecnologies
i Modernització
administrativa



La Poble
de Vallbona
Ajuntament

Mobilitat



La Poble
de Vallbona
Ajuntament

Comerç i Mercat



La Poble
de Vallbona
Ajuntament

Falles



La Poble
de Vallbona
Ajuntament

Educació



La Poble
de Vallbona
Ajuntament

Participació ciutadana
i Transparència



La Poble
de Vallbona
Ajuntament

Urbanisme, Serveis,
Projectes urbans
i Urbanitzacions



La Poble
de Vallbona
Ajuntament

Hisenda
i Recursos humans



La Poble
de Vallbona
Ajuntament

Joventut



La Poble
de Vallbona
Ajuntament

Esport

1.12 Convivència marca corporativa amb Àrea



**La Pobla
de Vallbona**
Ajuntament

Cultura i Patrimoni



**La Pobla
de Vallbona**
Ajuntament

Salut pública



**La Pobla
de Vallbona**
Ajuntament

Diversitat funcional
i Dependència



**La Pobla
de Vallbona**
Ajuntament

Persones majors
i Sanitat



**La Pobla
de Vallbona**
Ajuntament

Activitats econòmiques
i Desenvolupament local



**La Pobla
de Vallbona**
Ajuntament

Serveis socials,
Igualtat i Drets civils



**La Pobla
de Vallbona**
Ajuntament

Festes, Música i Turisme



**La Pobla
de Vallbona**
Ajuntament

Agricultura
i Medi ambient

1.12 Convivència marca corporativa amb Àrea

Amb aquests exemples s'il·lustren clarament els usos no permesos i la normativa a aplicar.



1.13 Convivència amb altres marques institucionals

Quan la marca de l'Ajuntament de la Pobla de Vallbona apareix junt amb la d'una altra entitat, haurà d'estar separada per la mida de l'amplària del nostre símbol corporatiu, segons l'exemple que es mostra a continuació.



Aplicacions papereria

2

2.1 Segell

En cas de ser necessari, aquesta és la versió que s'utilitzarà per a segells i encunys.

Disseny 100% escala



2.2 Targeta

Format: 85 x55 mm
Text alineat amb el logotip
Tintes: Pantone 2139
Tipografia: Roboto Regular i Bold
cos 8 p., interlineat 9 p.
Cartolina: Offset FSC 300 g/m³
En el revers la pàgina web de
l'Ajuntament de la Pobla de
Vallbona.

Disseny 100% escala



2.3 Targeta Alcaldia

Format: 85 x55 mm

Text alineat amb l'el logotip

Tintes: Pantone 2139

Tipografia: Roboto Regular i Bold cos 8 p., interlineat 9 p.

Cartolina: Offset FSC 300 g/m³

En el revers trama marca Ajuntament de la Pobla de Vallbona.

Disseny 100% escala



2.4 Paper de carta

Primer i segon full de carta

Es recomana la versió en color per a usos especials i sempre que la papereria es realitze en impremta professional.

Es planteja la versió en negre per a ús diari convencional (usos administratius, interns...) i que es realitzen amb impressores d'oficina.

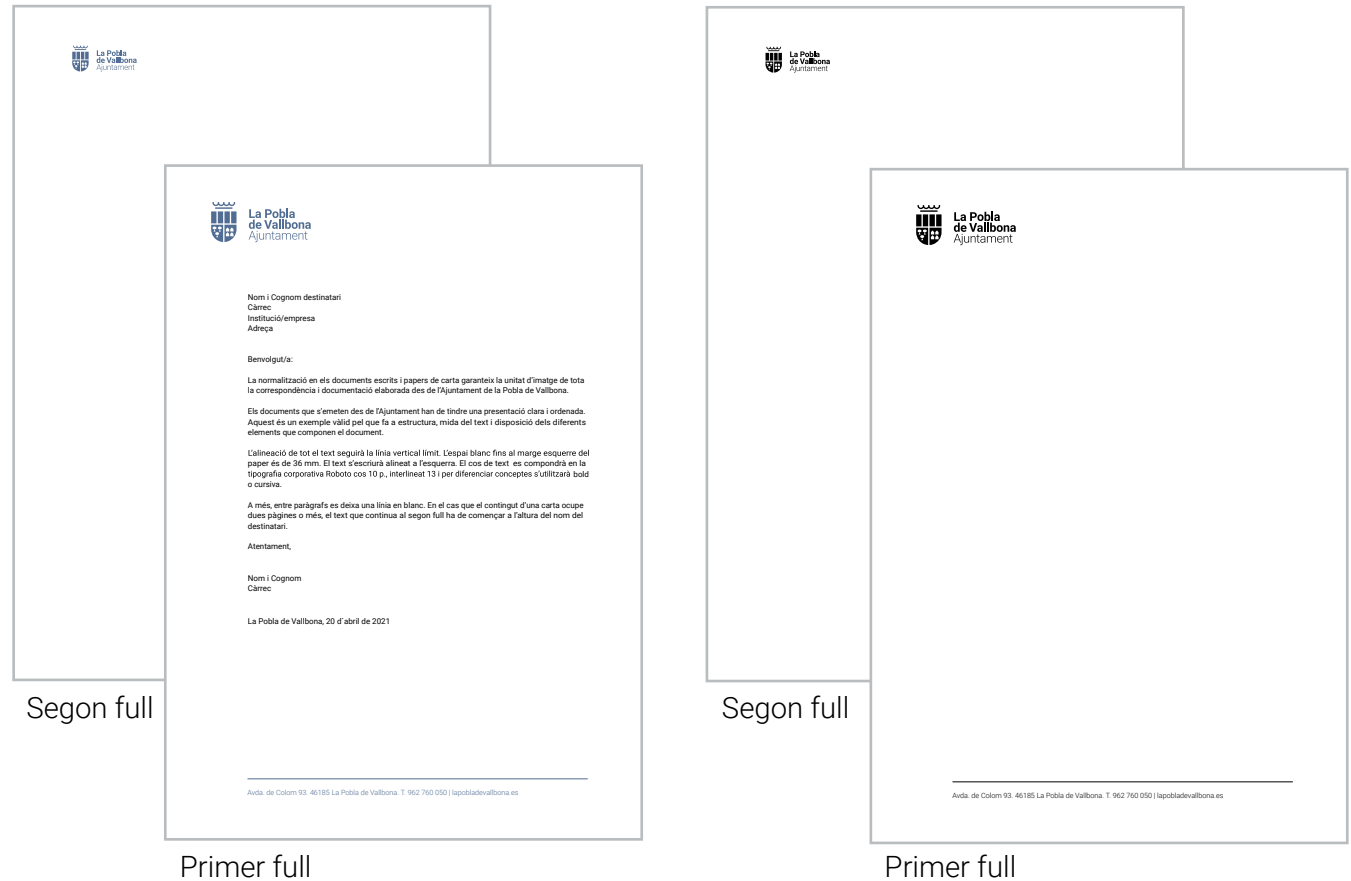
Mides: DIN A4 210 x 297 mm

Marca: color corporatiu

Textos: negre corporatiu


Paper: Offset FSC de 90/100 grs

Disseny amb reducció 30%



2.4 Paper de carta

Primer i segon full de carta horitzontal




2.5 Carpeta corporativa

Mida tancada: 220x 310 mm

Tipus de paper: Es recomana imprimir la carpeta sobre cartolina estucada de 300g. Laminar en acabat mat per protegir la tinta exterior.

En la part davantera marca de l'Ajuntament de la Pobla de Vallbona en blanc en marge inferior dret.

Disseny amb una reducció del 30%



2.6 Carpeta expedients

Mida tancada: 220x 310 mm

En aquesta aplicació es manté el disseny existent, de tipus funcional, i s'aplica la nova imatge corporativa i alguns elements distintius.

Disseny amb una reducció del 30%

La Pobla de Vallbona
Ajuntament

Signatura topogràfica Axiu

Any _____ N.º _____

Assumpte

Any _____ Començament _____ Acabament _____

Antecedents _____

2.7 Carpeta Junta de Govern

Mida tancada: 220x 310 mm

En aquesta aplicació es manté el disseny existent, de tipus funcional, i s'aplica la nova imatge corporativa i alguns elements distintius.

Disseny amb una reducció del 30%



La Pobla de Valldona Ajuntament

Any _____ Núm. _____

Junta de Govern Local

Sessió ordinària de data

Transcrita al llibre d'actes, al volum _____ full _____

Carpeta Comissió informativa

Mida tancada: 220x 310 mm

En aquesta aplicació es manté el disseny existent, de tipus funcional, i s'aplica la nova imatge corporativa i alguns elements distintius.

Disseny amb una reducció del 30%

La Pobla de Valldona Ajuntament

Any _____ Núm. _____

Comissió informativa

Sessió _____ ordinària de data

Transcrita al llibre d'actes, al volum _____ full _____

Carpeta Ple

Mida tancada: 220x 310 mm

En aquesta aplicació es manté el disseny existent, de tipus funcional, i s'aplica la nova imatge corporativa i alguns elements distintius.

Disseny amb una reducció del 30%

La Pobla de Valldona Ajuntament

Any _____ Núm. _____

Ple



Sessió _____ ordinària de data

Transcrita al llibre d'actes, al volum _____ full

2.8 Sobre americà

Mida: 225 x115 mm

Disseny amb una reducció del 50%




2.9 Sobres grans

Foli prolongat: 360x260 mm

C5: 260x180 mm

Disseny amb una reducció del 50%



2.10 Invitació

Marca Alcaldia centrada en color corporatiu.

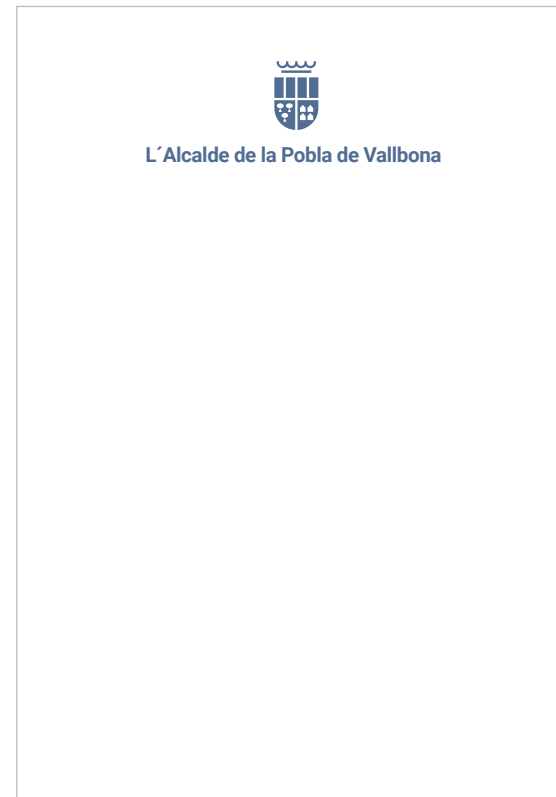
Format Din A5 148,5 x 210 mm

Textos: negre corporatiu

Per a la caixa de text, cal utilitzar la tipografia Roboto, en un cos de 10 p., intelineat a 13 p.

Paper: Offset FSC 170 g/m³

Disseny amb una reducció del 50%



2.11 Signatura correu electrònic

El correu electrònic és una de les formes de comunicació més habituals. Es proposa un disseny senzill, net i de línies depurades. Les dades del remitent estan acompanyades per la marca i l'adreça de l'Ajuntament de la Pobla de Vallbona.

La redacció del correu electrònic es realitzarà en Sans serif a 12 p. En el peu de la marca s'utilitzarà cos 10 p.

Benvolgut/a:

La normalització en els correus electrònics també contribueix a garantir la unitat d'imatge de les comunicacions elaborades des de l'Ajuntament de la Pobla de Vallbona.

Cal realitzar una presentació clara i ordenada. Aquest és un exemple vàlid pel que fa a estructura, mida del cos de text i disposició dels diferents elements que componen el document.

Salutacions,

Nom i Cognom
Càrrec
Telèfon mòbil (opcional)



Ajuntament de la Pobla de Vallbona
Avda. de Colom 93
46185 La Pobla de Vallbona
T. 962 760 050 | lapobladevallbona.es

Aplicacions

3

3.1 Cartelleria

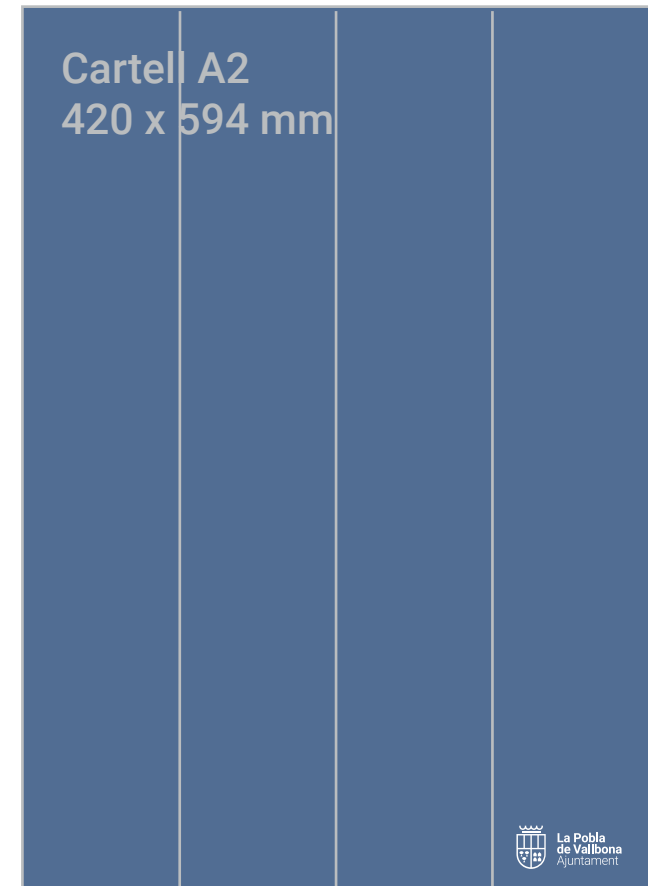
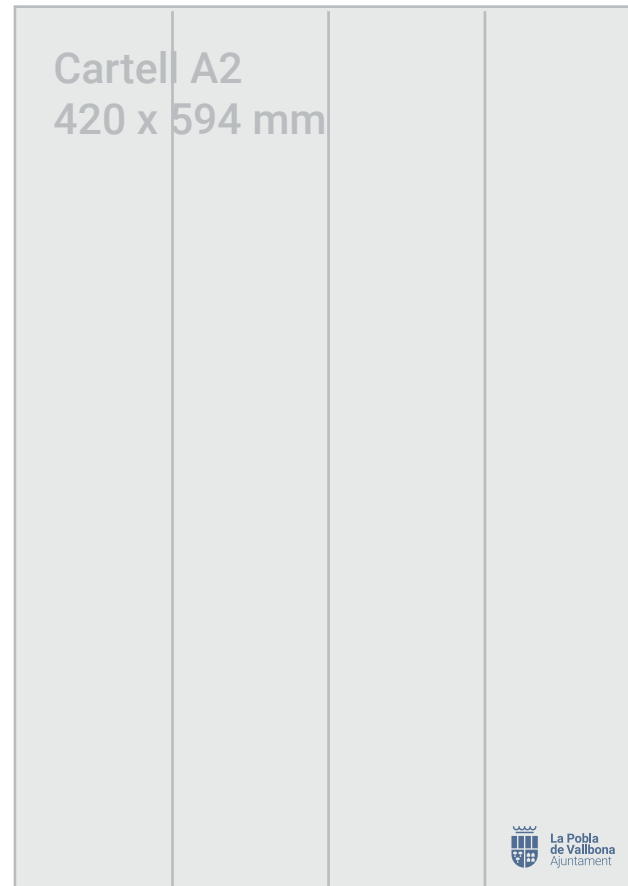
La marca pot situar-se en qualsevol de les quatre cantonades del cartell mantenint l'àrea de seguretat, i s'estableix com a preferent la inferior esquerra.

Nota: En els materials creatius com cartelleria, fullets, díptics, no podran publicitar-se ni el nom de les impremtes ni el de les persones que ho han dissenyat.



3.2 Cartell mida Din A2


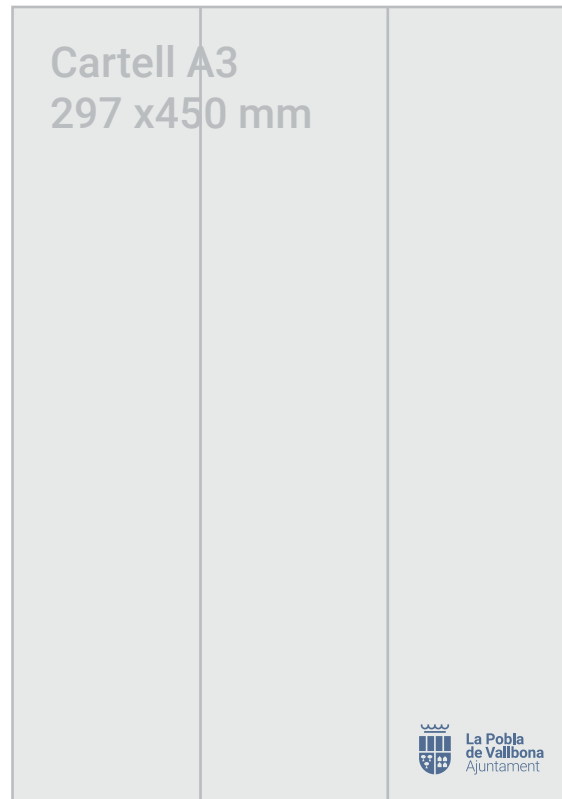
La marca pot situar-se en qualsevol de les quatre cantonades del cartell mantenint l'àrea de seguretat, i s'estableix com a preferent la inferior dreta.



3.3 Cartell A3

Din A3 297x420 mm


La marca pot situar-se en qualsevol de les quatre cantonades del cartell mantenint l'àrea de seguretat, i s'estableix com a preferent la inferior dreta.



3.4 Fullets

Fullet A4 plegat en tríptic


Disseny amb una reducció del 50%



3.5 Fullets


Fullet A4 plegat en díptic

Disseny amb una reducció del 50%



3.6 Fotoreclam institucional (Photocall)

Mida: 380 x229 cm



3.7 Desplegable (Rollup)

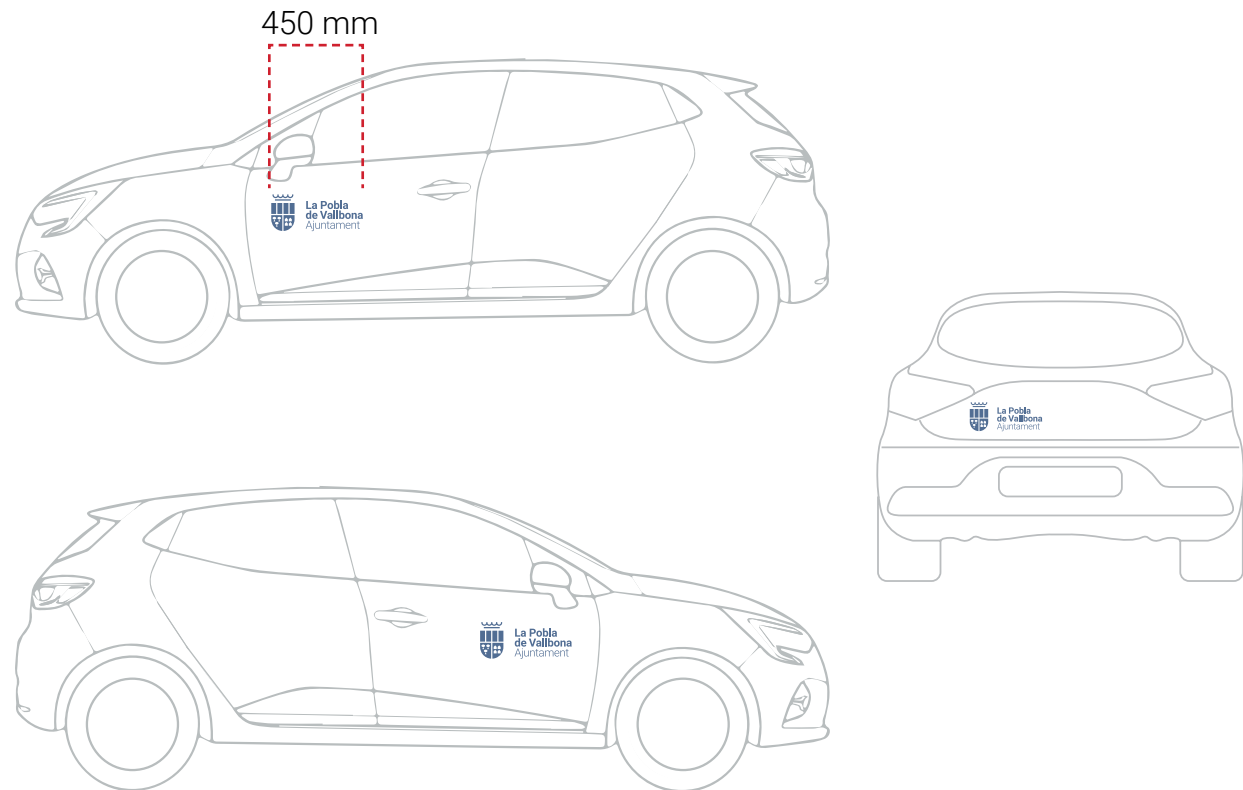


3.8 Vehicles

A continuació es mostra un exemple d'aplicació de la imatge corporativa en els vehicles municipals.

Es recomana l'aplicació de vinil en les portes laterals davanteres i en la part posterior.

Prèviament a la retolació de qualsevol vehicle ha de revisar-se amb el proveïdor que el RAL 5023 s'ajusta al que contempla en el manual.




3.9 Uniformes

Mostrem unes normes bàsiques per a unificar la inclusió de la marca de l'Ajuntament en qualsevol peça de roba o uniforme, bé siga amb estampació o brodat.

Marca corporativa en versió horitzontal tant en la part davantera com en l'esquena. Es recomana utilització en color corporatiu acer i en el seu defecte, en color negre corporatiu.

A més es mostra quina és la disposició quan la marca de l'Ajuntament convisca amb una marca externa.

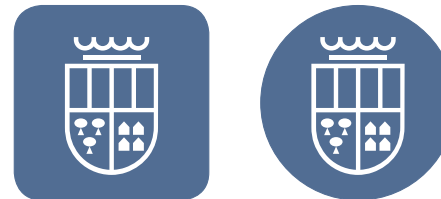


3.10

Xarxes socials

La icona de les xarxes socials està formada únicament pel símbol corporatiu de la marca de l'Ajuntament de la Pobla de Vallbona.

Fons color corporatiu i símbol Ajuntament en blanc.



La marca de l'Ajuntament de la Pobla de Vallbona estarà supervisada pel departament de Comunicació de l'Ajuntament.

En cas de tindre qualsevol dubte, contacteu en el correu electrònic:
v.vilata@lapobladevallbona.es